

Gyorstájékoztató az EV29L újrafelhasználható transzrektális tűvezetőhöz/szondához

1. Újrafeldolgozás az első, illetve minden használat előtt

a. Szétszerelés újrafeldolgozás előtt

b. Tisztítás: Cidezyme, 5 perc

- Használjon megfelelő kefét a csatornához/kanülökhöz
- Öblítse át az összes csatornát/kanült tisztítószerrel

c. Sterilizálás

• Sterilizálás: B osztályú autokláv

- 134°C (273°F) 3 percig
- 132°C (270°F) 4 percig
- Alternatívaként (ha autokláv nem áll rendelkezésre) Magas szintű fertőtlenítés: Cidex OPA, 12 perc
 - Minden csatornát/kanült öblítsen át fertőtlenítőszerrel.

d. Ellenőrzés az újrafeldolgozás után

2. Össze- és szétszerelés*

3. Az EV29L transzducer csatlakoztatása

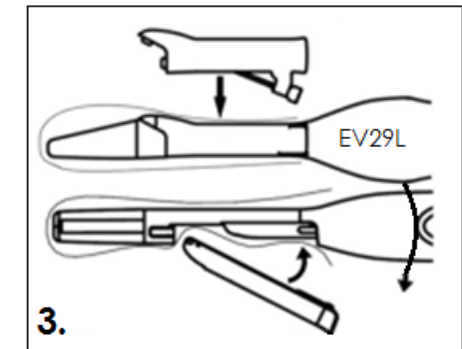
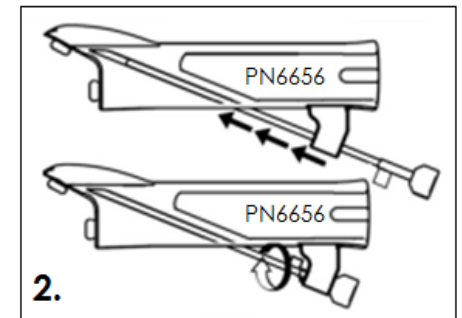
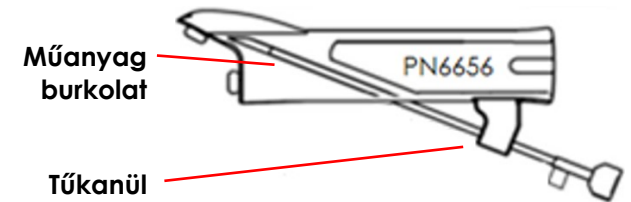
4. Szoftverbeállítások

a. Anesztéziás üzemmód: Válassza ki a **35°**-os opciót a tűvezető szögéhez

b. Biopsziás üzemmód: Nincs szükség változtatásra

*Ez a lépés nem szükséges a szondaként történő használathoz (csak képpalkotó eljárásokhoz).

**Szerelje fel a műanyag burkolatot a hüvely alá a szondaként való használathoz (csak képpalkotó eljárásokhoz).



A részletes utasításokat lásd a következő kézikönyvekben:

Lépés	Kézikönyv	A kézikönyv szakasza
1. Újrafeldolgozás (az első és minden használat előtt)	Ápolási, tisztítási és használati útmutató az EV29L-hez	2. fejezet: Általános információk 2.2.2.4. szakasz: Az EV29L újrafelhasználható transzrektális tűvezető újrafeldolgozása
2. Össze- és szétszerelés*		2. fejezet: Általános információk 2.2.2.3. szakasz: A tűvezető előkészítése használatra
3. Az EV29L transzducer csatlakoztatása		3. fejezet: Előkészítés a képalkotásra 2.1.1. szakasz: A tűvezető csatlakoztatása
4. Szoftverbeállítások	ExactVu kezelési és biztonsági kézikönyv	5. fejezet: A 2D-mód használata 2.3.1. szakasz: A tűvezető-rávetítés használata az EV29L transzducerrel

Ha **műszaki segítségre** van szüksége az ExactVu™ mikroultrahang rendszerrel vagy az EV29L újrafelhasználható transzrektális tűvezetővel kapcsolatban:

- Észak-Amerika kivételével minden régióban forduljon az EDAP TMS-hez: +33(0)472 153 150 vagy ccc@edap-tms.com.
- Észak-Amerikában (USA, CA, MX) forduljon az EDAP US-hez: +1 (512) 852-9685 vagy service@edap-usa.com.



Exact Imaging Inc.
7676 Woodbine Avenue, Unit 15
Markham, ON L3R 2N2, Kanada
+1 905 415 0030
info@exactimaging.com



Emergo Europe
Westervoortsedijk 60
6827 AT Arnhem
Hollandia

Exact Imaging katalógusszámok

- EV-29L: EV29L transzducer
- EV-BIOGR: EV29L Újrafelhasználható transzrektális tűvezető, 18 GA
- EV-BIOG-R16: EV29L Újrafelhasználható transzrektális tűvezető, 16 GA
- EV-SYS-220: ExactVu™ Mikroultrahangos képalkotó rendszer (220V)
- EV-SYS-120: ExactVu™ Mikroultrahangos képalkotó rendszer (120V)
- EV-SYS-100: ExactVu™ Mikroultrahangos képalkotó rendszer (100V)



EDAP TMS
4, rue du Dauphiné
69120 Vaulx-en-Velin
Franciaország